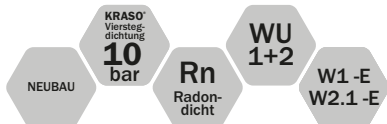




KRASO® Bodenablauf
Hier geht es zum Montagevideo
(Einfach QR-Code scannen!)



KRASO® Abläufe für den Innen- und Außenbereich Drinnen und draußen – dicht und trocken

- + Für Innenbereich, Keller, Hof und Parkdeck:
KRASO® Abläufe leiten Wasser zuverlässig ab und halten Druckwasser fern!
- + IAF-geprüft: Radondicht!
- + Begehbar und befahrbar, frost- und geruchssicher, Rückstau geschützt und wärmegeklämt:
Vielfältige Ausführungen für jeden Bedarf!
- + **Hochwertige Komponenten für einen sicheren Einbau und Betrieb:** Vollwandmaterial mit kraftschlüssig verbundener **KRASO® Vierstegdichtung**, Kunststoff- oder Edelstahlroste.
- + Zusätzliches Zubehör als **Ergänzung für individuelle Ansprüche**
- + **WU-Richtlinie: Beanspruchungsklasse 1 + 2, mit Folienflansch DIN 18533 W1-E**

KRASO® Bodenabläufe - nach DIN EN 1253



KRASO®
Bodenablauf



KRASO®
Bodenablauf mit
Folienflansch



KRASO®
Bodenablauf - KG 2000



KRASO®
Bodenablauf
- wärmegeklämt -

KRASO® Bodenabläufe - FrostSicher/RückstauSicher



KRASO®
Bodenablauf Typ FS
FrostSicher



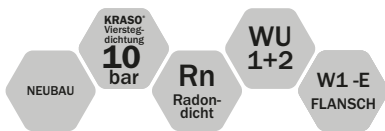
KRASO®
Bodenablauf Typ FS - KG 2000
mit Folienflansch
FrostSicher



KRASO®
Bodenablauf Typ FS - RS
FrostSicher -
RückstauSicher -



KRASO®
Bodenablauf Typ FS - RS
mit Folienflansch
FrostSicher - RückstauSicher -



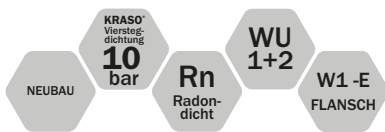
KRASO® Bodenablauf **LG 1**

nach DIN EN 1253 – zum Einbau im Innenbereich für Flächen ohne Fahrverkehr, für den Ablauf von Grauwasser, Ablaufleistung: 1,79 l/s, mit druckwasserdichter, umlaufender **KRASO®** Vierstegdichtung. Erhältlich auch mit **KRASO®** Folienflansch, öl- und bitumenbeständig (d = ca. 50 cm). Für die Einbindung des Folienflansches empfehlen wir unseren Kleb- und Dichtstoff **KRASO®** PU 50. | **WU-Richtlinie: Beanspruchungsklasse 1 + 2, mit Folienflansch DIN 18533 W1-E**

Typ / Artikel	KRASO® Bodenablauf • KRASO® Bodenablauf mit Folienflansch
Ablaufleistung	1,79 l/s
Bauhöhe	Ablauf ca. 110 mm
Aufsatzrahmen	von 30 - 70 mm stufenlos verstell- und verdrehbar
Kunststoffrost (Standard)	Klasse K3 (belastbar bis max. 300 kg), 15 x 15 cm
Anschluss	KG/HT - Rohre wahlweise DN 50 oder DN 110 senkrecht
KRASO® Bodenablauf	89 €
KRASO® Bodenablauf mit Folienflansch	130 €
KRASO® PU 50	22 €

Lieferumfang: **KRASO®** Bodenablauf, Kunststoffrost Klasse K3, Geruchsverschluss, Schlammfangsieb, Bauzeitschutzdeckel • **KRASO®** Bodenablauf mit Folienflansch, Kunststoffrost Klasse K3, Geruchsverschluss, Schlammfangsieb, Bauzeitschutzdeckel

ROHRDURCHFÜHRUNGEN



KRASO® Bodenablauf - KG 2000 **LG 1**

nach DIN EN 1253 – zum Einbau im Innenbereich für Flächen ohne Fahrverkehr, für den Ablauf von Grauwasser, Ablaufleistung: 1,79 l/s, mit druckwasserdichter, umlaufender, thermisch verschweißter **KRASO®** Vierstegdichtung. Erhältlich auch mit **KRASO®** Folienflansch, öl- und bitumenbeständig (d = ca. 50 cm). Für die Einbindung des Folienflansches empfehlen wir unseren Kleb- und Dichtstoff **KRASO®** PU 50. | **WU-Richtlinie: Beanspruchungsklasse 1 + 2, mit Folienflansch DIN 18533 W1-E**

Typ / Artikel	KRASO® Bodenablauf - KG 2000 • KRASO® Bodenablauf - KG 2000 mit Folienflansch
Ablaufleistung	1,79 l/s
Bauhöhe	Ablauf ca. 110 mm
Aufsatzrahmen	von 30 - 70 mm stufenlos verstell- und verdrehbar
Kunststoffrost	Klasse K3 (belastbar bis max. 300 kg), 15 x 15 cm
Anschluss	KG 2000/HT Rohre wahlweise DN 50 oder DN 110 senkrecht
KRASO® Bodenablauf - KG 2000	113 €
KRASO® Bodenablauf - KG 2000 mit Folienflansch	152 €
KRASO® PU 50	22 €

Lieferumfang: **KRASO®** Bodenablauf - KG 2000, Kunststoffrost Klasse K3, Geruchsverschluss, Schlammfangsieb, Bauzeitschutzdeckel • **KRASO®** Bodenablauf - KG 2000 mit Folienflansch, Kunststoffrost Klasse K3, Geruchsverschluss, Schlammfangsieb, Bauzeitschutzdeckel