

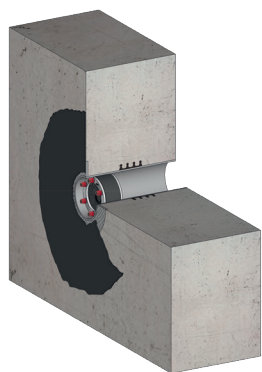


KRASO® Futterrohr Typ FE/SF 4

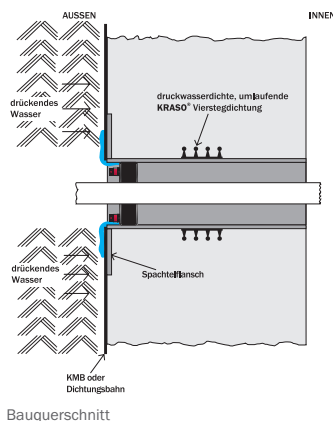
Dickwandiges Kunststoff - Futterrohr-Echtmaß

Sichere Anbindung an Bitumendickbeschichtungen


- + Dickwandiges Kunststoff-Futterrohr Echtmaß zum Einbetonieren.
- + Einseitiger, ca. 4 cm umlaufender Spachtelflansch zur **sicheren Anbindung von Bitumendickbeschichtung** wie z.B. KMB: **AufgeRaut** oder **Gewebe beschichtet**
- + Mit **druckwasser- sowie gas- und geruchsdichter, umlaufender KRASO® Vierstegdichtung!**
- + **Radondicht:** Schützt vor einer gesundheitsgefährdenden Konzentration des radioaktiven Edelgases!
- + Als Aussparung zum **nachträglichen Einbau von Rohren oder Kabeln** mittels **KRASO® Dichteinsatz**.
- + Alternativ: **KRASO® Futterrohr Typ FE/SF 4 aus KG 2000** mit Spachtelflansch aus PP mit Schwalbenschwanznut zur **sicheren Verkrallung von Bitumendickbeschichtung** (z.B. KMB)




Einbausituation
KRASO® Futterrohr Typ FE/SF 4




Bauquerschnitt



Spachtelflansch
aufgeRaut



Spachtelflansch
Gewebe beschichtet



Schwalbenschwanznut -
zur sicheren Verkrallung
von Bitumendick-
beschichtung (z.B. KMB)
bei **KRASO® Futterrohr Typ FE/SF 4**
- KG 2000

KRASO® Futterrohr Typ FE/SF 4 **LG 1**

dickwandiges Kunststoff - Echtmaß Futterrohr zum Einbetonieren, mit einseitigem Spachtelflansch, aufgeraut (**KRASO® Typ FE/SF 4 - R**) oder Gewebe beschichtet (**KRASO® Typ FE/SF 4 - G**) zur sicheren Anbindung von Bitumendickbeschichtung (z.B. KMB), umlaufend ca. 4 cm, mit druckwasserdichter sowie gas- und geruchsdichter, umlaufender **KRASO® Vierstegdichtung** und 2 **KRASO® Deckeln** als Einbauhilfe
ID = Innendurchmesser Futterrohr Echtmaß

Typ / Artikel	KRASO® Futterrohr Typ FE/SF 4					
Innendurchmesser ID	100	125	150	200	250	300
verfügbare Standard-Wandstärken in cm	20 · 24 · 25 · 30 · 35 · 36,5 · 40 · 45 · 50					
KRASO® Futterrohr Typ FE/SF 4 - R	60 €	66 €	73 €	100 €	116 €	130 €
KRASO® Futterrohr Typ FE/SF 4 - G	64 €	72 €	78 €	104 €	120 €	134 €

Lieferumfang: KRASO® Typ FE/SF 4 - R mit einseitigem Spachtelflansch SF/4, aufgeraut, 2 **KRASO®** Deckel als Einbauhilfe • KRASO® Typ FE/SF 4 - G mit einseitigem Spachtelflansch SF/4, Gewebe beschichtet, 2 **KRASO®** Deckel als Einbauhilfe

Abweichende Durchmesser und Wandstärken auf Anfrage!