



KRASO® Sollriss- und Arbeitsfugen-Wandelemente Sichere Abdichtungen für Stoß- und Eckbereiche

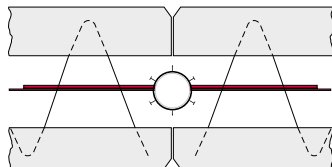
- + KRASO® FTW 60 (Sollrisselement für FertigTeilWand) und KRASO® OBW 80 (Sollrisselement für OrtBetonWand): **Universell im Stoß- und Eckbereich von Wandelementen einsetzbar.**
- + KRASO® AFW 150 (ArbeitsFugenWandelement) für senkrechte Arbeitsfugen im Stoßbereich Wand/Wand.
- + Einfach über das eingebaute KRASO® Duo-Fix 150 „plus“ stellen und mit den mitgelieferten KRASO® Montageklammern fixieren. **Kein bauseitiges Einschneiden notwendig!**



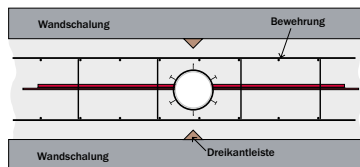
KRASO® Sollriss- und Arbeitsfugen-Wandelemente
Hier geht es zum Montagevideo
(Einfach QR-Code scannen!)




einfache Fixierung durch
die mitgelieferten
KRASO® Montageklammern



Einbaubeispiel für KRASO® FTW 60



Einbaubeispiel für KRASO® OBW 88



KRASO® Sollrisselemente **LG 4**

universell im Stoß- und Eckbereich von Wandelementen einsetzbar

Typ / Artikel	KRASO® Sollrisselemente							
Länge	1,50 m	2,00 m	2,50 m	3,00 m	3,50 m	4,00 m	4,50 m	5,00 m
KRASO® FTW 60 (FertigTeilWand)	79 €	82 €	86 €	95 €	107 €	120 €	135 €	146 €
KRASO® OBW 88 (OrtBetonWand)	94 €	98 €	108 €	121 €	135 €	148 €	164 €	179 €

Lieferumfang: KRASO® Sollrisselement inkl. 50 cm Befestigungsschenkel, sowie 2 Stück KRASO® Montageklammern zum einfachen Fixieren