




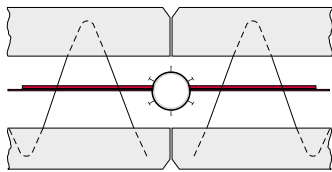
**KRASO®** Sollriss- und Arbeitsfugen-Wandelemente  
Hier geht es zum Montagevideo  
(Einfach QR-Code scannen!)



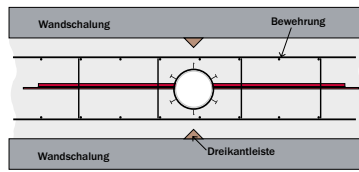
## KRASO® Sollriss- und Arbeitsfugen-Wandelemente

### Sichere Abdichtungen für Stoß- und Eckbereiche

- + **KRASO® FTW 50** (Sollrisselement für **FertigTeilWand**) und **KRASO® OBW 90** (Sollrisselement für **OrtBetonWand**): **Universell** im Stoß- und Eckbereich von Wandelementen **einsetzbar**.
- + **KRASO® AFW 150** (**ArbeitsFugenWandelement**) für senkrechte Arbeitsfugen im Stoßbereich Wand/Wand.
- + Einfach über das eingebaute **KRASO® Duo-Fix 150 „plus“** stellen und mit den mitgelieferten **KRASO® Montageklammern** fixieren.



Einbaubeispiel für **KRASO® FTW 50**



Einbaubeispiel für **KRASO® OBW 90**



einfache Fixierung durch die mitgelieferten **KRASO® Montageklammern**

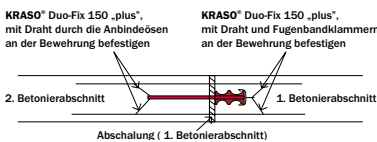


### KRASO® Sollrisselemente **LG 4**

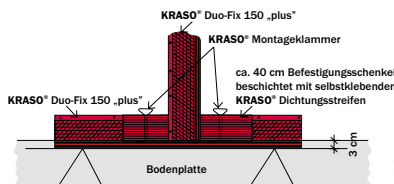
universell im Stoß- und Eckbereich von Wandelementen einsetzbar

Typ / Artikel	KRASO® Sollrisselemente					
	2,50 m	3,00 m	3,50 m	4,00 m	4,50 m	5,00 m
<b>KRASO® FTW 50</b> (FertigTeilWand)	81 €	89 €	100 €	113 €	127 €	137 €
<b>KRASO® OBW 90</b> (OrtBetonWand)	101 €	114 €	127 €	139 €	154 €	168 €

**Lieferumfang:** KRASO® Sollrisselement inkl. 50 cm Befestigungsschenkel, sowie 2 Stück **KRASO®** Montageklammern zum einfachen Fixieren



Einbaubeispiel für **KRASO® AFW 50**



einfache Fixierung durch die mitgelieferten **KRASO® Montageklammern**



### KRASO® AFW 150 **LG 4**

Arbeitsfugen - Wandelement für senkrechte Arbeitsfugen im Stoßbereich Wand/Wand

Typ / Artikel	KRASO® AFW 150					
	2,50 m	3,00 m	3,50 m	4,00 m	4,50 m	5,00 m
<b>KRASO® AFW 150</b>	66 €	73 €	78 €	84 €	90 €	96 €

**Lieferumfang:** KRASO® AFW 150 inkl. 50 cm Befestigungsschenkel, sowie 2 Stück **KRASO®** Montageklammern zum einfachen Fixieren