


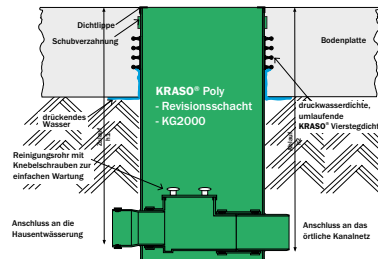
KRASO® Pumpensumpf Poly 400 - NE - KG 2000 - Nachträglicher Einbau **LG 2**

für den nachträglichen Einbau in die vorhandene Bodenplatte mit **KRASO®** Dichteinsatz Typ DD 500/400 (siehe Seite 13), aus hochwertigem, form- und druckstabilem Vollwandmaterial, mit umlaufender Schubverzahnung und Auflage für **KRASO®** Dichteinsatz (nicht im Lieferumfang enthalten)

Typ / Artikel	KRASO® Poly 400/60 - NE - KG 2000	KRASO® Poly 400/80 - NE - KG 2000
Innendurchmesser in cm	37	37
Innenhöhe in cm	60	80
Gewicht ca. in kg	17	21
KRASO® Poly 400/60 - NE - KG 2000 (Lieferung ohne Zubehör)	514 €	548 €
Aufpreis: je angef. 10 cm höher max. Bauteilhöhe 100 cm	42 €	
KRASO® Dichteinsatz Typ DD 500/400	509 €	

Lieferumfang: KRASO® Poly 400 - NE - KG 2000

Abweichende Größen und Ausführungen auf Anfrage!



KRASO® Poly - Revisionschacht - KG 2000 **LG 2**

für die Überprüfung, Unterhaltung und Reinigung von Rohrleitungen, mit druckwasserdichter, umlaufender, thermisch verschweißter **KRASO®** Vierstegdichtung und Schubverzahnung mit Reinigungsöffnung montiert, für fäkalienfreie Abwässer, Rohranschlüsse DN 110/160 passend für KG, HT und KG 2000 - Rohre

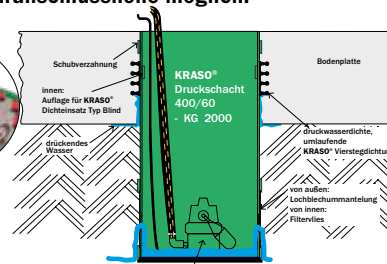

Typ / Artikel	KRASO® Poly - Revisionschacht 400/80 - KG 2000	KRASO® Poly - Revisionschacht 500/80 - KG 2000
Innendurchmesser in cm	37	46,9
Innenhöhe in cm	80	80
Zulauf in cm	h1 76	77
Ablauf in cm	h2 78	78
Reinigungsrohr	DN 110	DN 160
Gewicht ca. in kg	18	30
KRASO® Poly - Revisionschacht - KG 2000	634 €	952 €

Lieferumfang: KRASO® Poly - Revisionschacht - KG 2000

Abweichende Größen und Ausführungen auf Anfrage! Änderung der Rohranschlusshöhe möglich!



nach Ende der Bauphase: Druckwasserdichter Verschluss mit dem **KRASO®** Dichteinsatz Typ Poly 400 - Blind SD 30 mit Hebe-Ösen



KRASO® Druckschacht 400 - KG 2000 **LG 2**

für die Wasserhaltung während der Bauphase, mit druckwasserdichter, umlaufender, thermisch verschweißter **KRASO®** Vierstegdichtung, umlaufender Schubverzahnung, umlaufender Lochblechummantelung und Filtervlies, sowie Auflage für **KRASO®** Dichteinsatz Typ Poly 400 - Blind SD 30 (nicht im Lieferumfang enthalten) **Wassereintritt im nicht eingebauten Zustand:** mit Vlies 60 l/s, ohne Vlies 90 l/s

Typ / Artikel	KRASO® Druckschacht 400/60 - KG 2000	KRASO® Druckschacht 400/80 - KG 2000
Innendurchmesser in cm	37	37
Innenhöhe in cm	60	80
Lochblechummantelung in cm	20	20
Gewicht ca. in kg	15	17
KRASO® Druckschacht 400 - KG 2000 (Lieferung ohne Zubehör)	615 €	689 €
KRASO® Dichteinsatz Typ Poly 400 - Blind SD 30	513 €	

Lieferumfang: KRASO® Druckschacht 400 - KG 2000

Abweichende Größen und Ausführungen auf Anfrage!