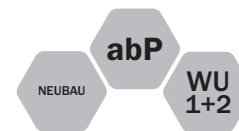


... seit über 40 Jahren +

KRASO[®]
EINFACH + DICHT



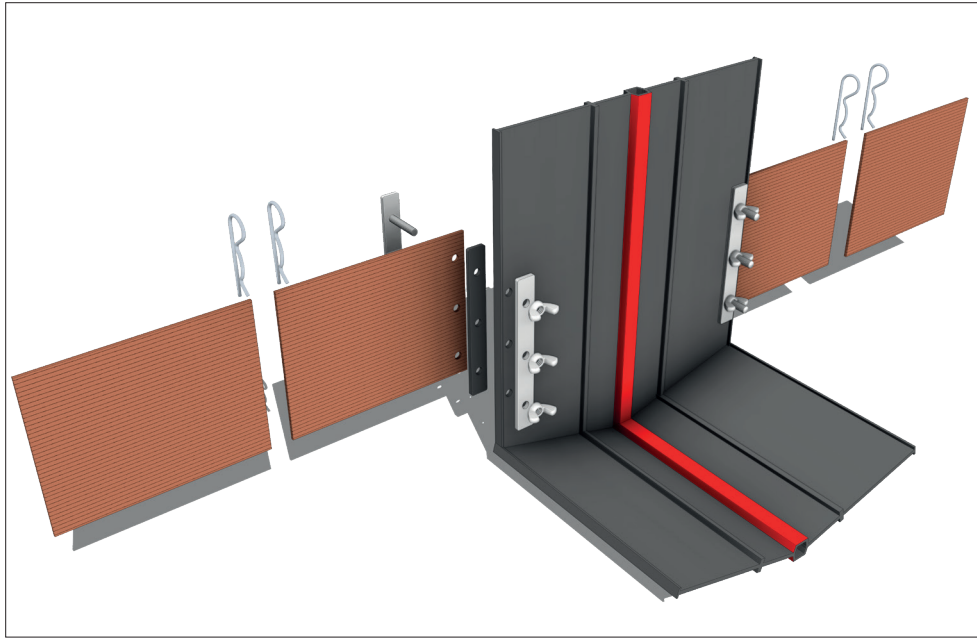
KRASOflex[®] ZVB - Klemmplatte 150 Montageanleitung

Alle Rechte an den Zeichnungen und Konstruktionen sind Eigentum der KRASO GmbH & Co. KG. •
Die Vervielfältigung und Weitergabe der Zeichnungen sowie anderweitige Nutzung bedürfen unserer schriftlichen Zustimmung. •
Es gelten grundsätzlich die Bestimmungen der Bestimmungen des aktuell gültigen abP* (*allgemeines bauaufsichtliches Prüfzeugnis)

8.30-MA.DE-v1.0-03.25-SB.DK



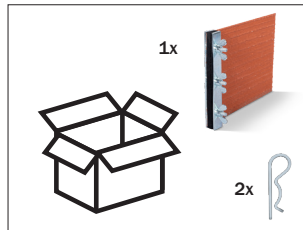

KRASO GMBH & CO. KG
Baumannweg 1 | 46414 Rhede
T +49(0)28 72 - 95 35-0
info@kraso.de | **KRASO.de**



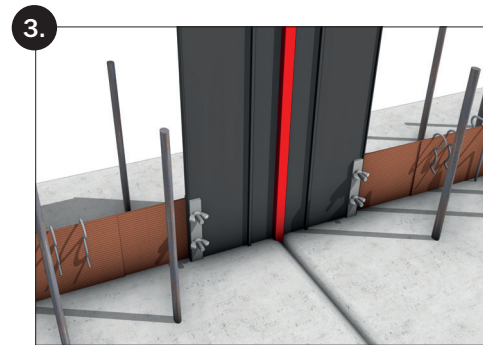
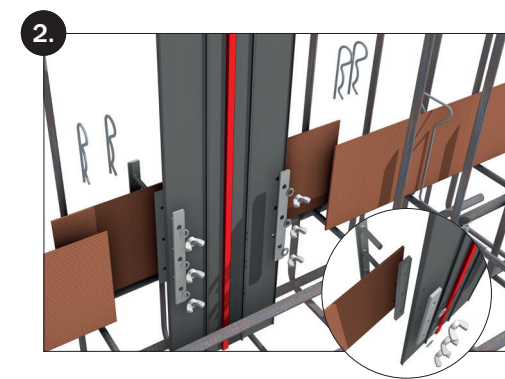
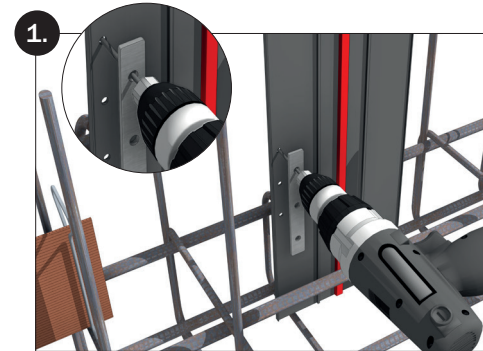
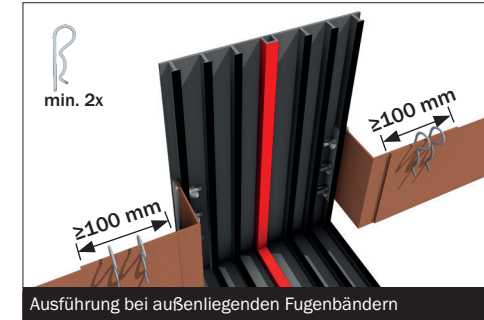
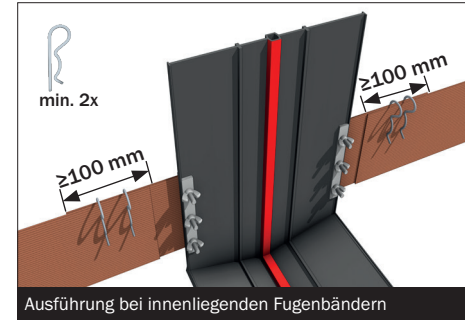
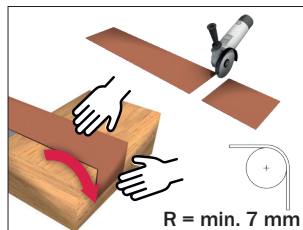
KRASOflex® ZVB - Klemmplatte 150

Zum Anschluss von **KRASOflex®** Fugenblech ZVB 150 an Dehn- und Arbeitsfugenbänder gem. abP.

Lagerung



Verarbeitung



Ausführung Überlappungsstöße gem. abP

Überlappungen wasserdicht:

1. ≥ 100 mm durch vollflächiges Aneinanderdrücken
2. ≥ 50 mm durch zusätzliches Verkleben mit **KRASOflex®** Montagekleber

Überlappungen wasser- und radondicht:

3. ≥ 55 mm durch zusätzliches Verkleben mit **KRASOflex®** Montagekleber
- Sicherung der Überlappungsstöße grundsätzlich mit **KRASOflex®** Stoßklammern!